

Termo de Garantia

V2-550 RD

Sistema de Automação para Vidros Elétricos

16-02-2021

Este produto tem 2 anos de garantia, a partir da data de venda da Commander, contra eventuais defeitos de fabricação e de componentes do mesmo o conserto ou substituição do módulo com defeito não prolonga a garantia.

Perda da garantia:

Instalação incorreta do produto, danos causados por infiltração de água, sujeira excessiva, agressão química ou física e conserto não autorizados.

Excluídos da garantia.

Chicotes e gabinetes plásticos.

A Commander não se responsabiliza por ocorrências de furto/roubo tanto do veículo como de objetos e pertences no interior do veículo.

Para atender a resolução do CONTRAN 468/13 esse produto deve automatizar apenas abertura dos vidros elétricos do veículo.

Commander Sist. Seg. Eletr. Ltda
Rua: Alferes Poli 2817 Bairro: Parolin
Cep: 80.220-051
Curitiba - PR
CNPJ: 02.943.044/0001-80

S A C	
 geral	+55 41 3333-2860
 apoio técnico	+55 41 98501-7911
 comercial	+55 41 98501-7913
www.scvcommander.com.br	

- Módulo para 2 vidros.
- Saída temporizada (requer uso de rele auxiliar).
- Descida inteligente via botões.
- Automação de descida dos vidros via Alarme.
- Automação de descida dos vidros via Keyless.
- Descanso positivo, negativo ou misto.



ATENÇÃO

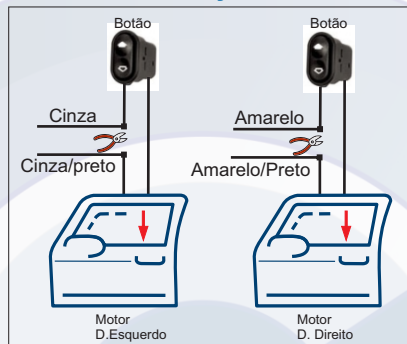
O V2-550 RD foi desenvolvido para automatizar a descida de 2 vidros elétricos. Para subida, o mesmo não atende a resolução do CONTRAN 468/13 pois não tem função antiesmagamento e poderá causar danos físicos, principalmente em crianças e animais.

Para automatizar a subida dos vidros, consulte nossa linha de produtos com antiesmagamento, plug and play e universal.

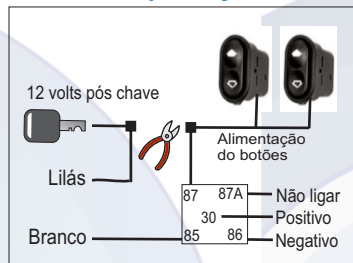


Indústria Brasileira

Instalação



Temporização



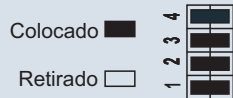
Ligações

Motor Dianteiro Direito	AM/PT	1	7	AM	Botão Dianteiro direito
Saída temporizada 200mA	BR	2	8	RX	Pós chave
Positivo	VM	3	9	VM/PT	Configurador Par Amarelo.
Negativo	PT	4	10	VM/PT	Configurador Par Cinza
Interruptor de porta	CZ/AZ	5	11	PT/AZ	Comando de vidro Pos. ou Neg.
Motor Dianteiro Esquerdo	CZ/PT	6	12	CZ	Botão Dianteiro Esquerdo

Configurador fios Vermelho/Preto

Ligar de acordo com o que os vidros descem:
Por Positivo ligar ao Positivo.
Por Negativo ligar ao Negativo.

Configuração de Jumpers



2 vidros comuns
 Descida via alarme +/-

Subida e descida do motorista e passageiro sensorizado de fabrica

Descida motorista sensorizado de fabrica

Descida via keyless pisca e trava

ATENÇÃO

Conecte a Central no chicote somente após ligar todos os fios, caso tenha que refazer alguma ligação ou configuração nos Jumpers, a Central deverá ser desconectada e conectada novamente.

Keyless

Para instalação Keyless em carro com alarme original, ligar o fio PT/AZ na Seta e o CZ/AZ na Trava (-) e retirar o JP3 e JP4

*As informações contidas nesse manual, poderão sofrer alterações sem aviso prévio